


		31 de diciembre	
	Nota	2022	2021
ACTIVO			
ACTIVOS CORRIENTES:			
Efectivo y equivalentes en efectivo	5	\$ 1,427,282,390	\$ 1,292,409,295
Cuentas por cobrar comerciales y otras cuentas por cobrar, neto	6	32,272,714,201	25,747,520,266
Activos por impuestos corrientes	7	1,094,616,218	597,302,318
TOTAL ACTIVOS CORRIENTES		34,794,612,809	27,637,231,879
ACTIVOS NO CORRIENTES:			
Propiedades y equipos, neto	8	2,234,078,228	1,983,994,064
Activos intangibles diferentes a plusvalía, neto	9	4,093,855	0
Otros activos	10	19,938,470	23,883,254
TOTAL ACTIVOS NO CORRIENTES		2,258,110,553	2,007,877,318
TOTAL ACTIVOS		37,052,723,362	29,645,109,197
PASIVOS Y PATRIMONIO NETO			
PASIVOS CORRIENTES:			
Obligaciones financieras	11	8,293,308,606	8,000,304,996
Cuentas comerciales por pagar y otras cuentas por pagar	12	14,649,172,183	12,528,029,884
Pasivos por impuestos corrientes	7	2,303,961,070	1,622,929,585
Beneficios a empleados	13	573,656,807	483,417,678
Provisiones y contingencias	14	167,759,498	148,746,981
Otros pasivos	15	172,992,535	142,090,930
TOTAL PASIVOS CORRIENTES		26,160,850,699	22,925,520,054
TOTAL PASIVOS		26,160,850,699	22,925,520,054
PATRIMONIO NETO			
Capital emitido	16	1,558,300,000	1,558,300,000
Resultado del periodo		4,172,283,520	3,554,440,643
Resultados acumulados		5,161,289,143	1,606,848,500
TOTAL PATRIMONIO NETO		10,891,872,663	6,719,589,143
TOTAL PASIVOS Y PATRIMONIO NETO		\$ 37,052,723,362	\$ 29,645,109,197


Las notas adjuntas son parte integral de los estados financieros.



Carolina Morantes
 Representante Legal



Alfredo Ferreira
 Revisor Fiscal
 Tarjeta profesional No. 173204-T



José Julán Bonilla
 Contador Público
 Tarjeta profesional No. 55891-T

CLÍNICA VALLE SALUD SAN FERNANDO S.A.S.
 ESTADOS DE RESULTADOS INTEGRALES
 POR LOS AÑOS TERMINADOS AL 31 DE DICIEMBRE DE 2022 Y 2021
 (Cifras expresadas en pesos colombianos)



	Nota	31 de diciembre	
		2022	2021
Ingresos de actividades ordinarias	17	\$ 31,331,305,564	\$ 26,801,709,791
Costo de ventas y prestación de servicios	18	<u>(21,282,320,408)</u>	<u>(17,323,172,257)</u>
UTILIDAD BRUTA		10,048,985,156	9,478,537,534
Gastos de administración	19	(3,478,080,578)	(4,429,955,661)
Gastos de ventas	20	<u>0</u>	<u>(330,521)</u>
UTILIDAD OPERACIONAL		6,570,904,578	5,048,251,352
Ingresos financieros	21	45,393	145,766
Gastos financieros	21	(168,641,378)	(49,233,678)
Otros Ingresos	22	119,313,204	196,695,964
Otros Gastos	23	<u>(74,811,792)</u>	<u>(15,439,905)</u>
UTILIDAD ANTES DE IMPUESTO A LAS GANANCIAS		6,446,810,005	5,180,419,499
Impuesto sobre la renta:	7	(2,274,526,485)	(1,625,978,856)
RESULTADO DEL PERIODO		\$ <u>4,172,283,520</u>	\$ <u>3,554,440,643</u>

Las notas adjuntas son parte integral de los estados financieros.

Carolina Morantes
Representante Legal

Alfredo Ferreira
Revisor Fiscal
Tarjeta profesional No. 173204-T

José Julián Bonilla
Contador Público
Tarjeta profesional No. 55891-T

	Capital emitido	Resultado del periodo	Resultados acumulados	Total Patrimonio neto
Saldo al 1 de enero de 2021	\$ 20,000,000	\$ 1,606,842,339	\$ 1,538,306,161	\$ 3,165,148,500
Traslados de ejercicios anteriores		(1,606,842,339)	1,606,842,339	0
Resultado del ejercicio		3,554,440,643		3,554,440,643
Capitalización de resultados acumuladas	1,538,300,000		(1,538,300,000)	0
Saldo al 31 de diciembre de 2021	1,558,300,000	3,554,440,643	1,606,848,500	6,719,589,143
Traslados de ejercicios anteriores		(3,554,440,643)	3,554,440,643	0
Resultado del ejercicio		4,172,283,520		4,172,283,520
Saldo al 31 de diciembre de 2022	1,558,300,000	4,172,283,520	5,161,289,143	10,891,872,663

Las notas adjuntas son parte integral de los estados financieros.



Carolina Morantes
Representante Legal




José Julián Bonilla
Contador Público
Tarjeta profesional No. 55891-T



Alfredo Ferreira
Revisor Fiscal
Tarjeta profesional No. 173204-T

	2022	2021
FLUJOS DE EFECTIVO DE ACTIVIDADES DE OPERACIÓN		
Resultado del periodo	\$ 4,172,283,520	\$ 3,554,440,643
Más (menos) partidas que no afectan el ejercicio de efectivo:		
Depreciación	178,917,597	490,088,702
Amortización	38,304,898	84,009,464
Deterioro de cartera	1,641,421,129	1,741,424,099
Impuesto a la renta	2,274,526,485	1,625,978,856
	8,305,453,629	7,495,941,764
Cambios en partidas operacionales:		
Cuentas comerciales por cobrar y otras cuentas por cobrar	(8,166,615,064)	(8,310,549,845)
Activos por impuesto corrientes	(497,313,900)	(60,580,339)
Cuentas comerciales por pagar y otras cuentas por pagar	2,121,142,299	1,995,238,330
Pasivos por impuestos corrientes	(1,593,495,000)	(784,688,000)
Beneficios a empleados	90,239,129	123,103,624
Provisiones y contingencias	19,012,517	(160,466,095)
Otros pasivos	30,901,605	15,360,288
FLUJO NETO DE EFECTIVO PROVISTO POR (USADO EN) ACTIVIDADES DE OPERACIÓN	309,325,215	313,359,727
FLUJOS DE EFECTIVO DE ACTIVIDADES DE INVERSIÓN		
Adquisición de propiedades y equipos	(660,113,538)	(1,406,120,659)
Venta de de propiedades y equipos	231,111,777	1,136,429,262
Activos intangibles diferentes a plusvalía	(42,398,753)	(80,535,854)
Otros activos	3,944,785	63,383,788
FLUJO NETO DE EFECTIVO PROVISTO POR (USADO EN) ACTIVIDADES DE INVERSIÓN	(467,455,729)	(286,843,463)
FLUJOS DE EFECTIVO DE ACTIVIDADES DE FINANCIACIÓN		
Aquisición obligaciones financieras	727,139,733	1,237,188,097
Pagos obligaciones financieras	(434,136,124)	(322,299,695)
FLUJO NETO DE EFECTIVO PROVISTO POR (USADO EN) ACTIVIDADES DE FINANCIACIÓN	293,003,609	914,888,402
VARIACIÓN NETA DE EFECTIVO Y EQUIVALENTES A EFECTIVO	134,873,095	941,404,666
EFFECTIVO Y EQUIVALENTE AL EFECTIVO, AL PRINCIPIO DEL PERIODO	1,292,409,295	351,004,629
EFFECTIVO Y EQUIVALENTE AL EFECTIVO, AL FINAL DEL PERIODO	\$ 1,427,282,390	\$ 1,292,409,295

Las notas adjuntas forman parte integral de estos estados financieros



Carolina Morantes
Representante Legal



Alfredo Ferreira
Revisor Fiscal
Tarjeta profesional No. 173204-T



José Julián Bonilla
Contador Público
Tarjeta profesional No. 55891-T