

# CÓMO INGRESAR A UN CURSO EN EL CAMPUS

- 1 Ingresa a **www.vallesaludips.com** y haz clic en “Campus” en la parte derecha de la barra de menú.

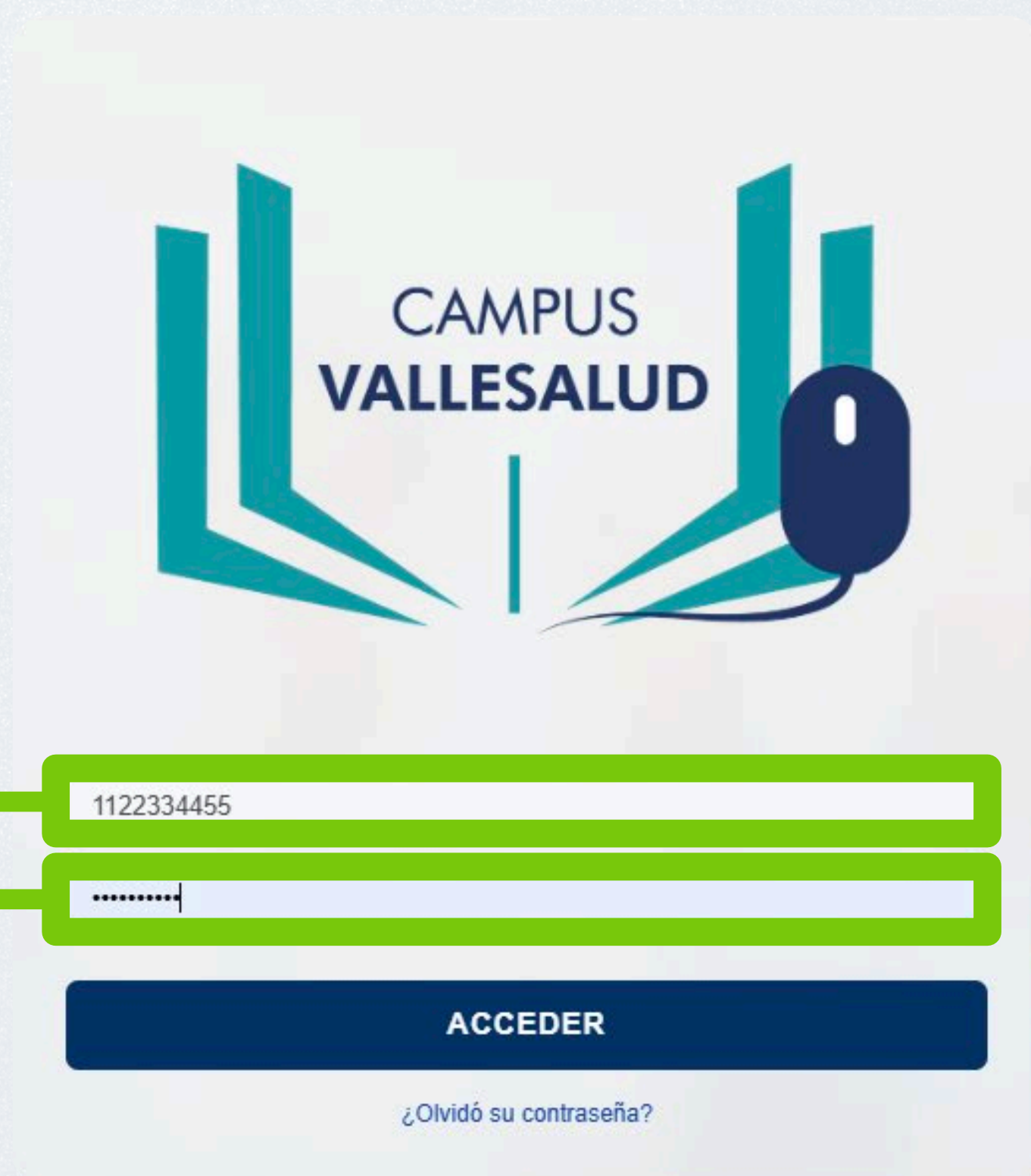


**Haz clic aquí**

- 2 Escribe en los campos correspondientes tu número de identificación (en el campus va a ser tu nombre de usuario) y la contraseña. Haz clic en “ACCEDER”.

Nombre de usuario  
(tu número de  
identificación)

Contraseña

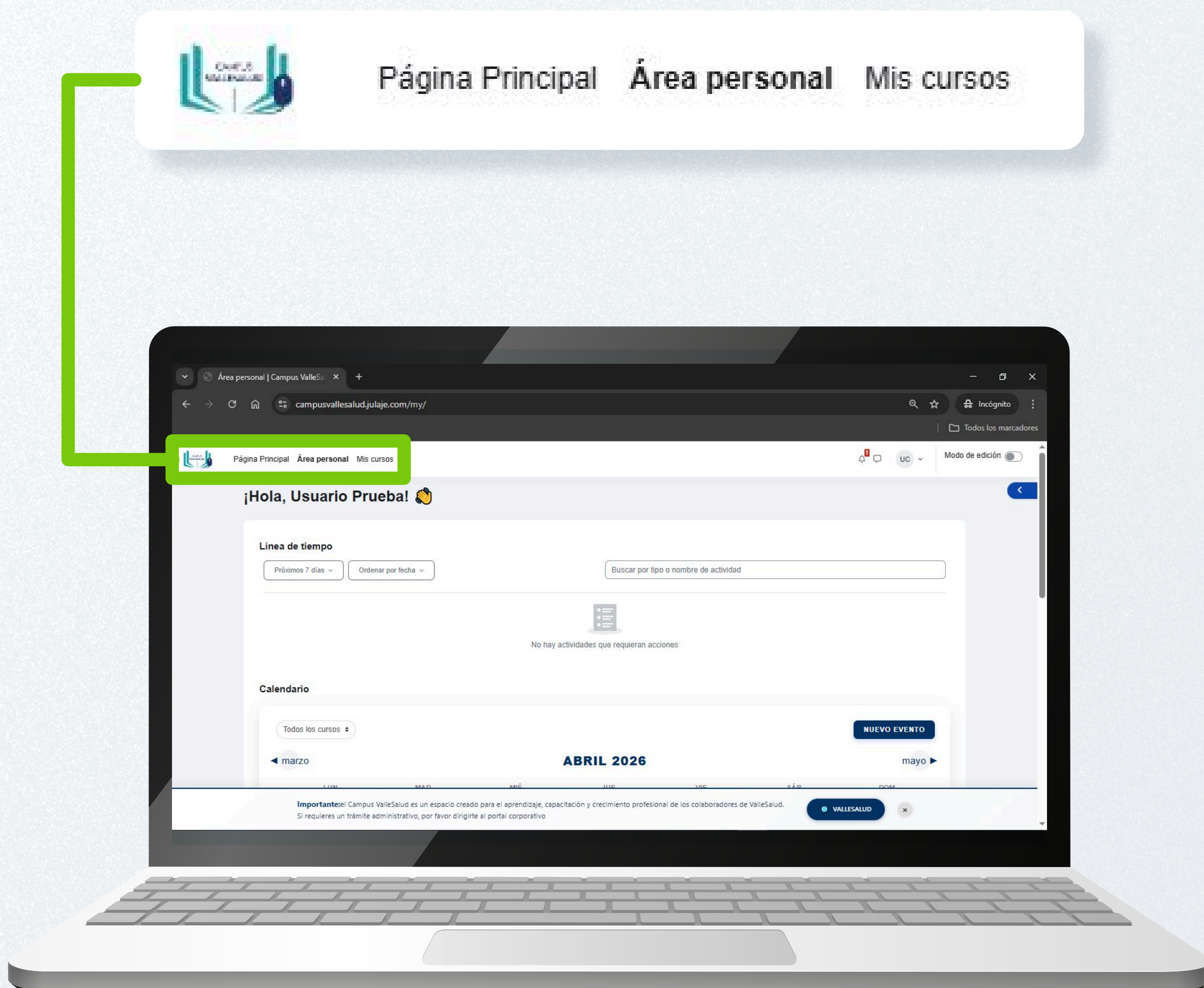
A login form titled 'CAMPUS VALLESALUD' with a mouse cursor icon. It features two input fields: the first contains the number '1122334455' and the second contains a masked password '.....'. Below the fields is a dark blue button labeled 'ACCEDER' and a link that says '¿Olvidó su contraseña?'.

- 3** ¡Listo! ya estás dentro del Campus, en él, hay tres páginas relevantes.

**Página Principal.** Allí están todos los cursos disponibles.

**Área Personal.** La que ves en el ejemplo, podrás ver las actividades por hacer de todos los cursos.

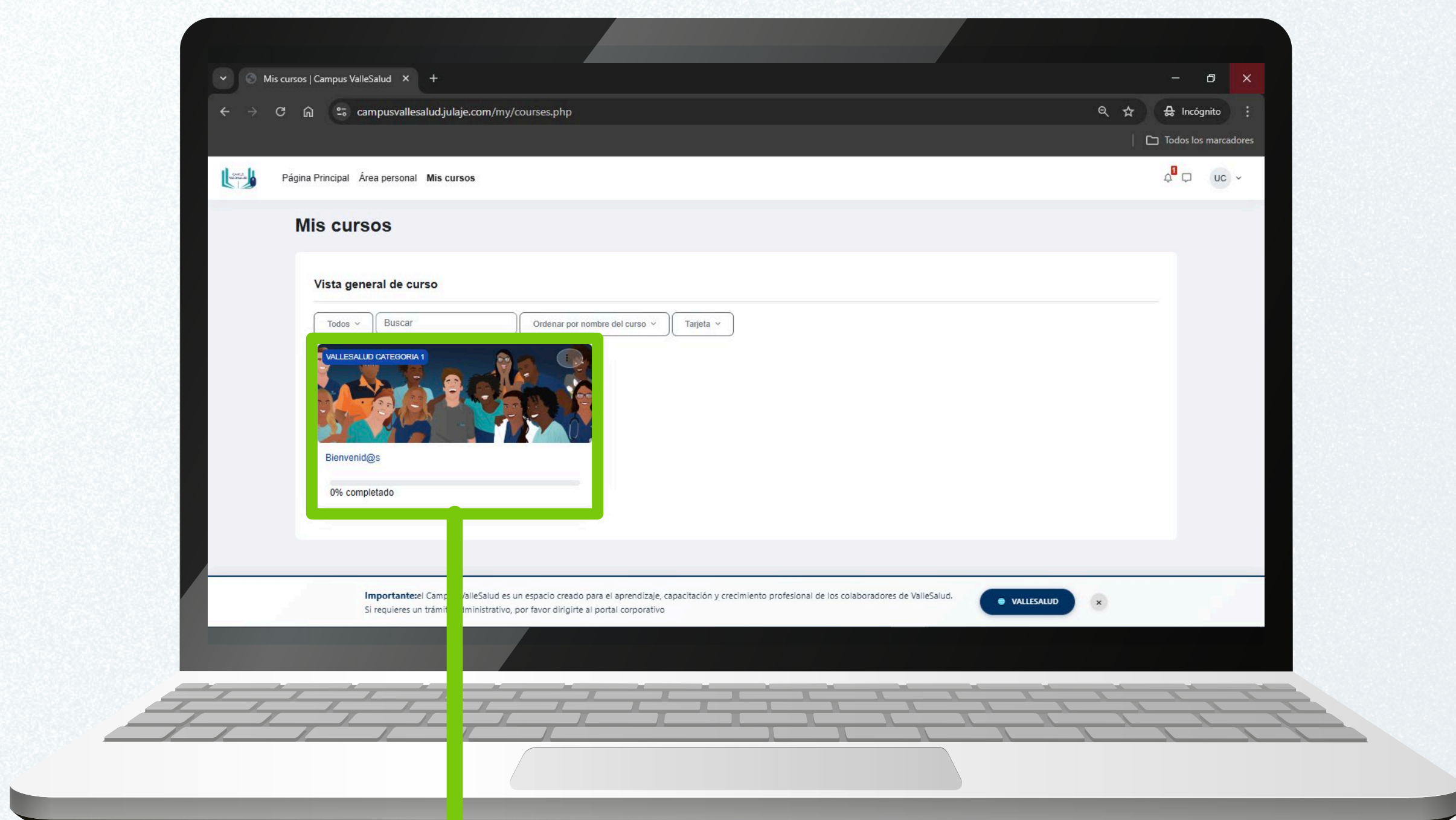
**Mis Cursos.** Están los cursos en los que **estás inscrito y debes completar.**



Para navegar entre las páginas, haz clic sobre el nombre en el menú en la parte superior izquierda.  
**Vé a la página "Mis Cursos".**

**4** En “Mis Cursos” verás **todos los cursos en los que estás inscrito** y debes hacer dentro del tiempo estipulado.

En este ejemplo solo está el curso “Bienvenid@s”, pero en caso de estar inscrito en más cursos los podrás ver también.



Haz clic para ingresar.

Dentro del curso podrás ver todos los módulos que debes realizar. En el ejemplo abajo, puedes ver el modulo “General” contraído y el módulo “Atención Integral a Víctimas de Violencia Sexual” expandido.



- 5 Los módulos están compuestos por actividades, generalmente un video, presentación o lectura y una evaluación.

Haz clic sobre la actividad que deseas realizar.

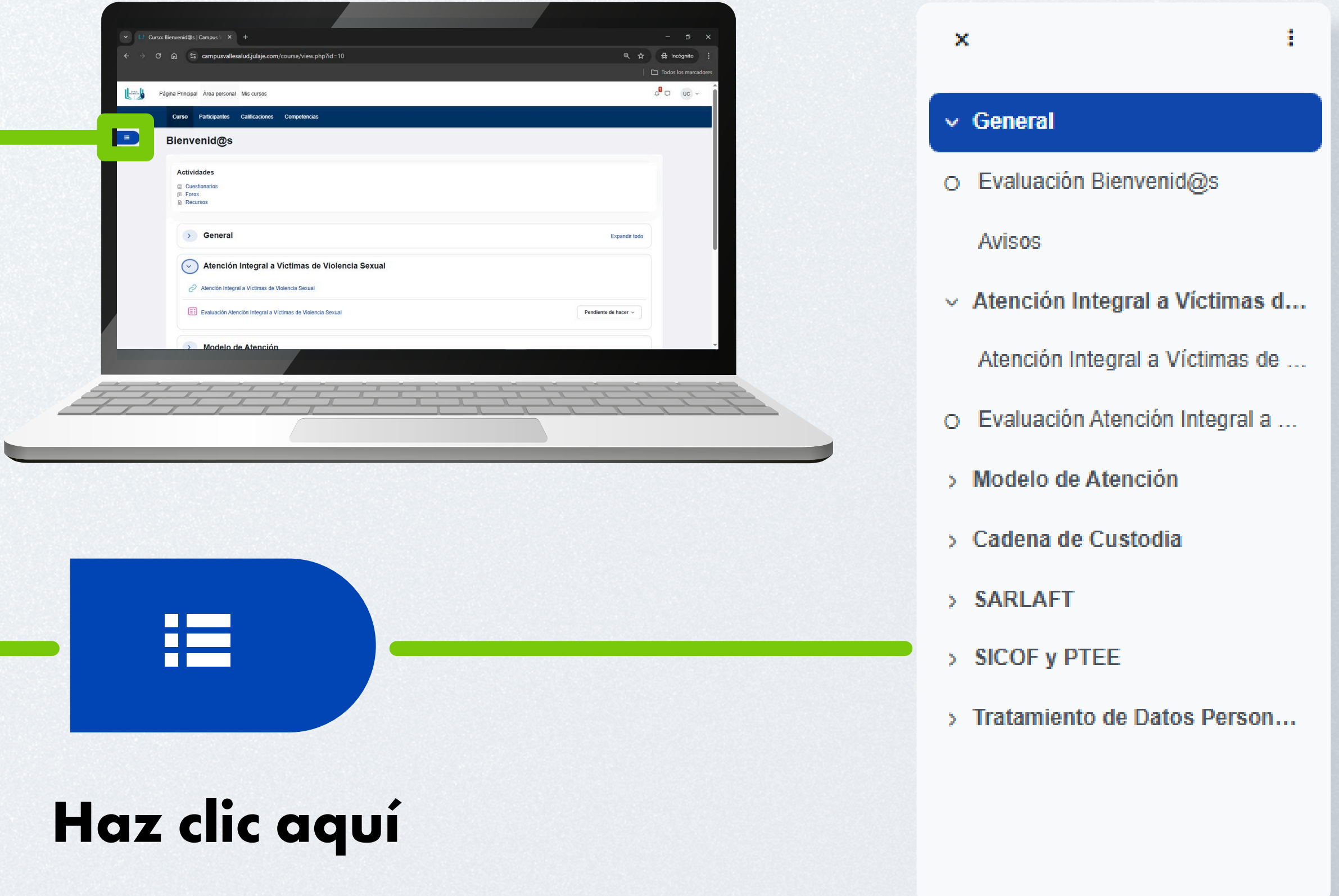


The screenshot shows a course menu with the following items:

- General
- Atención Integral a Víctimas de Violencia Sexual
  - Atención Integral a Víctimas de Violencia Sexual
  - Evaluación Atención Integral a Víctimas de Violencia Sexual

Green lines highlight the 'General' and 'Atención Integral a Víctimas de Violencia Sexual' sections. An orange line highlights the two activities under the second section. Below the screenshot, the text 'Módulos' and 'Actividades' is shown, with a green line pointing to 'Módulos' and an orange line pointing to 'Actividades'.

- ★ También puedes navegar el curso haciendo clic sobre el símbolo de menú al lado izquierdo de la página, se desplegará el menú sobre ese lado.



The image shows a laptop displaying a course page with a hamburger menu icon highlighted in a green box. To the right, a mobile menu overlay is shown, listing the following items:

- General
  - Evaluación Bienvenid@s
- Avisos
- Atención Integral a Víctimas d...
  - Atención Integral a Víctimas de ...
  - Evaluación Atención Integral a ...
- Modelo de Atención
- Cadena de Custodia
- SARLAFT
- SICOF y PTEE
- Tratamiento de Datos Person...

Below the laptop, a blue button with a white hamburger menu icon is shown, with the text 'Haz clic aquí' below it. A green line connects the button to the highlighted menu icon on the laptop screen.